


Bloc 3

PKI – créer une identité utilisateur

- Utilisation de l'assistant

CREATE A USER IDENTITY

IDENTITY OPTIONS - CREATION WIZARD



CN:

Identifier:

Mall:

Bloc 3

PKI – créer une identité utilisateur


- Utilisation de l'assistant
 - Mail obligatoire

Bloc 3

PKI – créer une identité utilisateur

CREATE A USER IDENTITY

IDENTITY OPTIONS - CREATION WIZARD



Select the parent Authority

Parent CA: Root-Ca-Training

CA passphrase:

Authority attributes

Organization: Training

Organizational unit: CSNE

City (L): Paris

State (ST): Idf

Country: France

CANCEL PREVIOUS NEXT

BTS SIO

Bloc 3

PKI – créer une identité utilisateur


- Mot de passe du CA requis
 - Accès à la clé privé du CA
 - Signature du certificat utilisateur

Bloc 3

PKI – créer une identité utilisateur

CREATE A USER IDENTITY

IDENTITY OPTIONS - CREATION WIZARD



Validity (days): 365

Type de clé: SECP

Key size (bits): 384

Publication to LDAP directory

Publish the corresponding certificate in the LDAP directory:

Published PKCS#12 passphrase (8 chars min.):

Confirm passphrase:

Weak

- RSA
- SECP
- BRAINPOOL

Boris.Vassiliev (Vassiliev Boris)

ACCOUNT CERTIFICATE MEMBER OF THESE GROUPS

[Create or update password](#) [Access privileges](#)

ID (login): Boris.Vassiliev

Last name: Vassiliev

First name: Boris

E-mail address: boris.vassiliev@kgb.ru

Phone number:

Description:

Bloc 3

PKI – créer une identité utilisateur

- Préciser :
 - La durée de validité du certificat
 - La taille de la clé de chiffrement
- Copie certificat possible dans l'annuaire