

# Créer une image de référence Windows 10

Lien : <https://learn.microsoft.com/fr-fr/windows/deployment/deploy-windows-mdt/create-a-windows-10-reference-image>

## Présentation

Objectif : disposer d'une image de référence Windows 10 qui peut être utilisée dans la solution de déploiement en suivant les étapes suivantes :

- Création d'un partage de déploiement,
- Configuration des règles et des paramètres,
- Importation de toutes les applications et fichiers de système d'exploitation requis pour créer une image de référence Windows 10.

## Créer le partage de déploiement MDT Build Lab


- lancer la console **Deployment workbench**
- cliquer-droit sur **Deployment Shares** et sélectionner **New Deployment Share**.



Utilisez les paramètres suivants pour le nouvel Assistant Partage de déploiement.

- Chemin du partage de déploiement : E:\MDTBuildLab
- Nom de partage: MDTBuildLab\$
- Description du partage de déploiement : MdT Build Lab
- Accepter les paramtres par défaut

### New Deployment Share Wizard



## Share


Specify the share name to be used with the specified local path. If the share already exists on this computer, it must point to the path specified for this deployment share.

Path  
**Share**  
Descriptive Name  
Options  
Summary  
Progress  
Confirmation

Share name:

Full path UNC path: \\BTSSIOWDS\MDTBuildLab\$

### New Deployment Share Wizard




## Descriptive Name

Specify a descriptive name for the deployment share.

Path  
Share  
**Descriptive Name**  
Options  
Summary  
Progress  
Confirmation

Deployment share description:

### New Deployment Share Wizard



## Options

When performing deployments, the behavior of the Deployment Wizard can be customized by turning various wizard panes on or off. For those that are not desired, modify the defaults below as appropriate.

Path  
Share  
Descriptive Name  
**Options**  
Summary  
Progress  
Confirmation

- Ask if a computer backup should be performed.
- Ask for a product key.
- Ask to set the local Administrator password.
- Ask if an image should be captured.
- Ask if BitLocker should be enabled.

### New Deployment Share Wizard

## Confirmation

- Path
- Share
- Descriptive Name
- Options
- Summary
- Progress
- Confirmation**

The process completed successfully.

```
Creating share 'MDTBuildLab$' with path 'E:\MDTBuildLab'.  
Share created successfully.  
Opération « Nouveau lecteur » en cours sur la cible « Nom : DS001 Fournisseur : MicrosoftDeploymentT  
Opération « new » en cours sur la cible « deployment share ».  
Initializing a new deployment share  
Initializing scripts and tools.  
Opération « open » en cours sur la cible « deployment share ».  
Deployment share at 'E:\MDTBuildLab' opened successfully.  
Adding MDT drive DS001 to the persisted drive list.  
Successfully added MDT drive DS001 to the persisted drive list.
```

Save Output... View Script

Previous Finish Cancel

From:  
/ - **Les cours du BTS SIO**

Permanent link:  
</doku.php/systeme/windows/mdt/win10?rev=1669922458>

Last update: 2022/12/01 20:20

