

Activité : Gérer des utilisateurs dans un domaine Active Directory (contexte M2L)

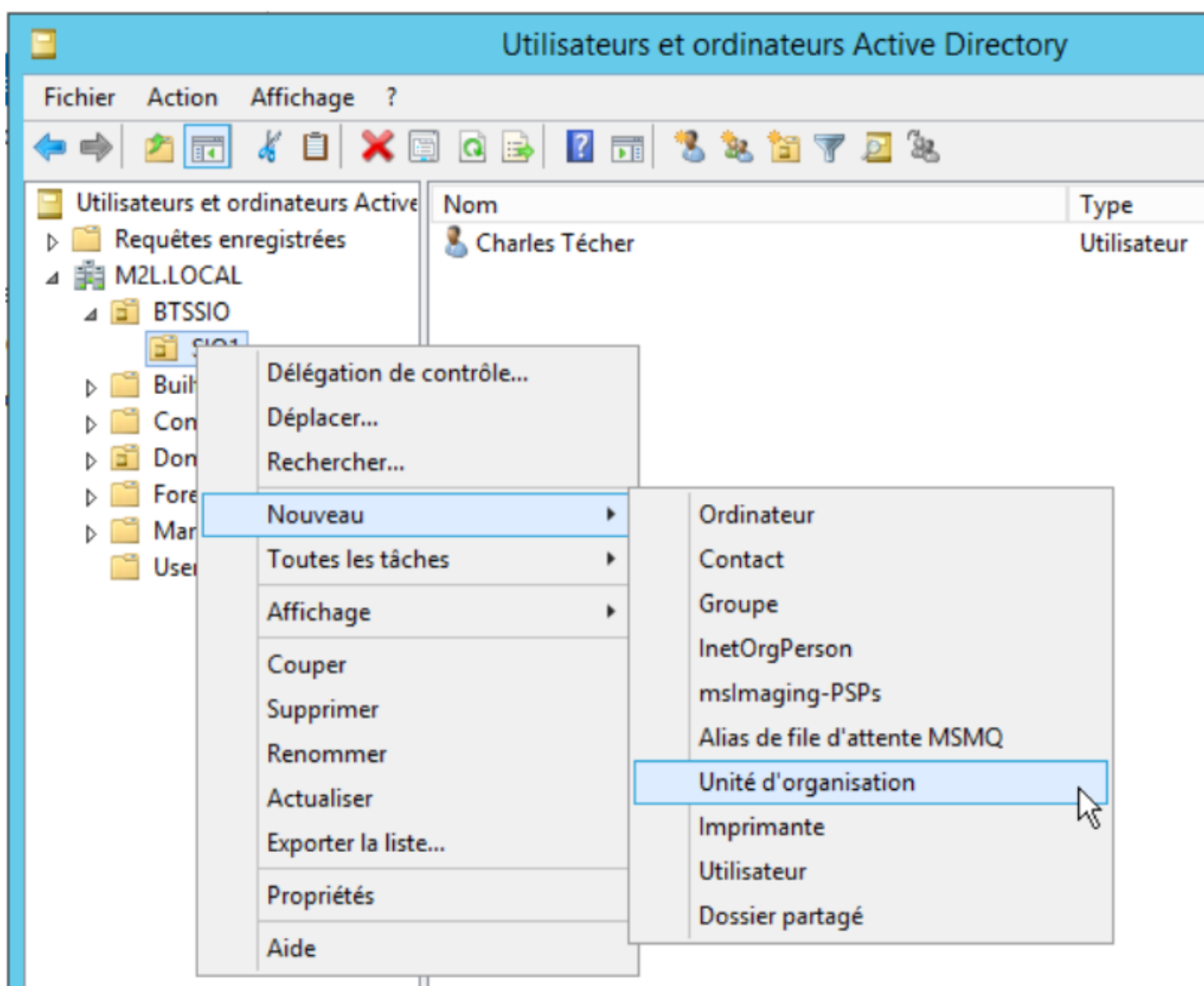
Présentation

En tant que **membre d'une ligue**, vous allez **créer une OU** au nom de votre ligue de sport (Judo, tennis ... à votre convenance) pour ensuite :

- créer un compte d'utilisateur à **votre nom**.
- créer les comptes des **membres du bureau directeur** (Président, Trésorier, Secrétaire, autres membres)

Créer une unité d'organisation (OU) au nom d'une ligue sportive dans le domaine M2L.LOCAL


- depuis votre **VM Windows 10**, ouvrez une session avec le compte **adminm2l** mot de passe **adminm2l** ;
- depuis les **outils d'administration**, lancez la console d'administration **Utilisateurs et ordinateurs Active Directory**
 - développez l'arborescence pour cliquer-droit sur l'OU **SIO1** pour ensuite créer une OU au nom de votre sport :



Créer un compte utilisateur dans le domaine M2L.LOCAL

- précédez de la même manière pour créer un **compte** à votre nom

Nouvel objet - Utilisateur X

 Créer dans : M2L.LOCAL/BTSSIO/SIO1

Prénom : Initiales :

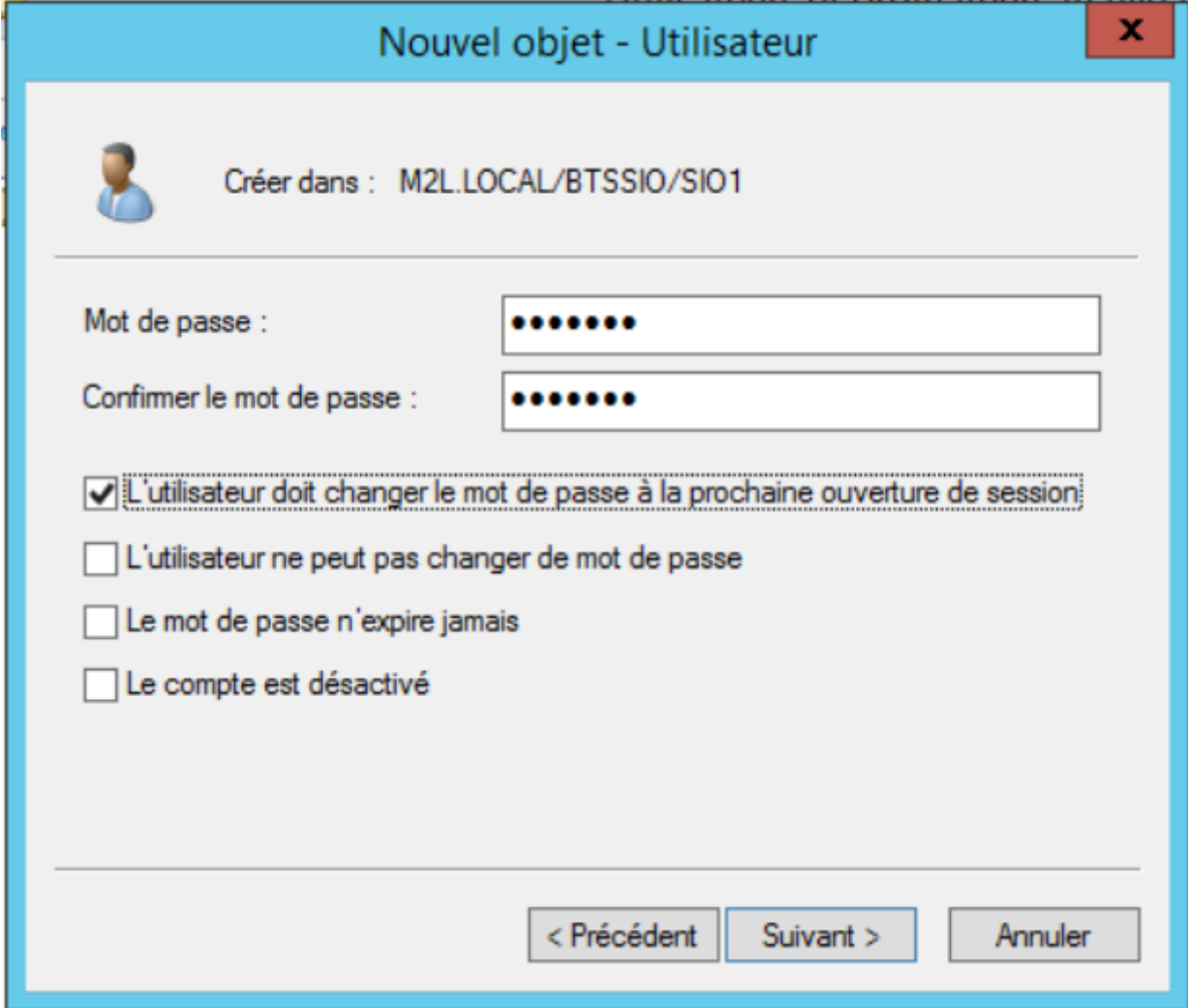
Nom :

Nom complet :

Nom d'ouverture de session de l'utilisateur :

@M2L.LOCAL ▼

Nom d'ouverture de session de l'utilisateur (antérieur à Windows 2000) :



Nouvel objet - Utilisateur

Créer dans : M2L.LOCAL/BTSSIO/SIO1

Mot de passe : [masked]

Confirmer le mot de passe : [masked]

L'utilisateur doit changer le mot de passe à la prochaine ouverture de session

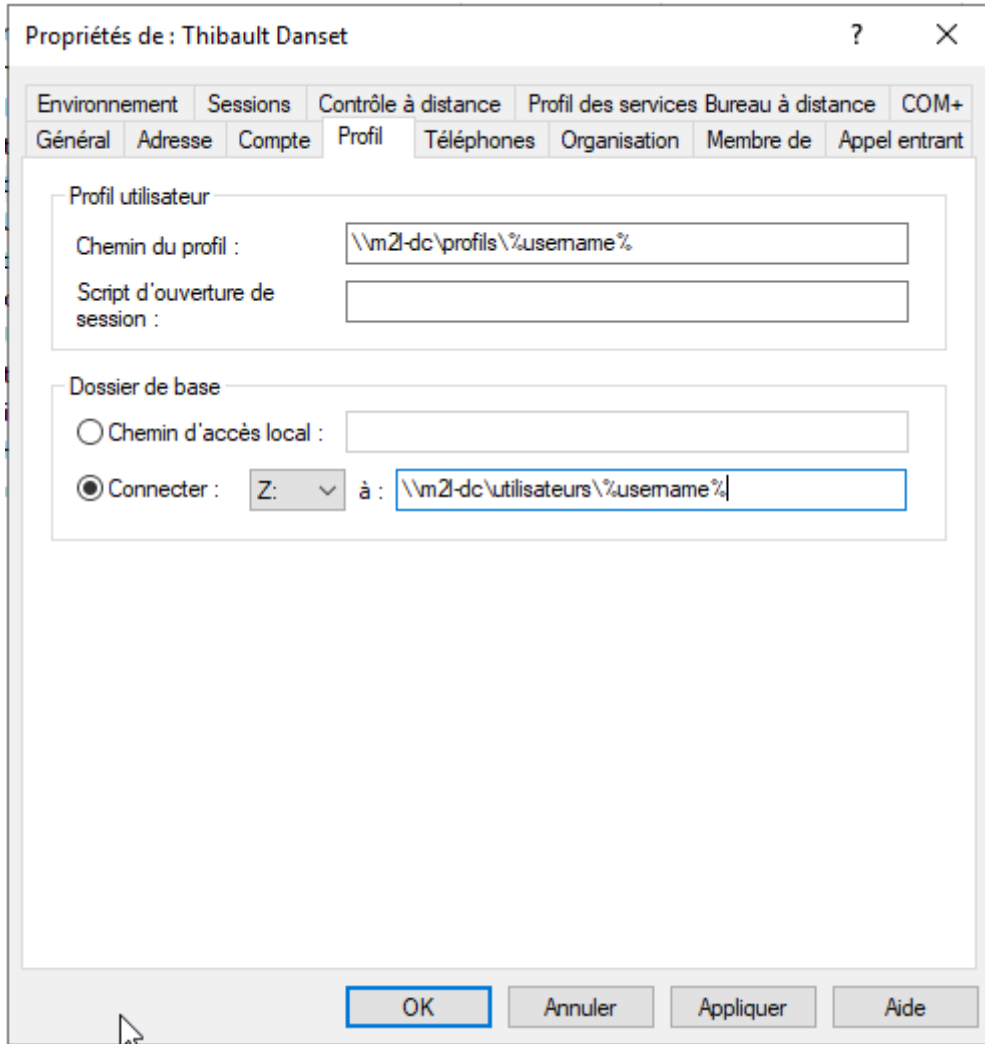
L'utilisateur ne peut pas changer de mot de passe

Le mot de passe n'expire jamais

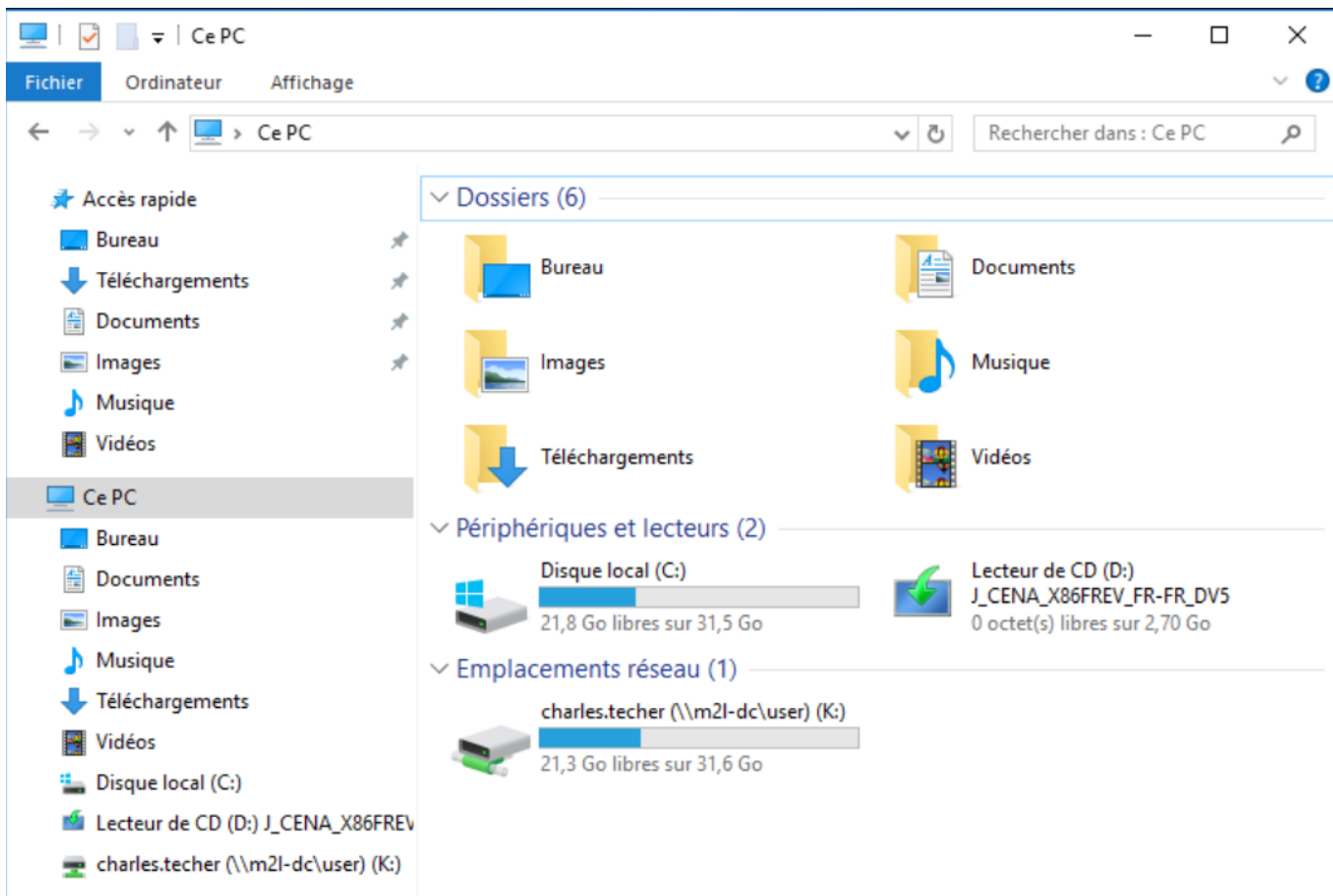
Le compte est désactivé

< Précédent Suivant > Annuler

- Après la création de votre compte, modifiez son **profil** avec les informations suivantes afin d'utiliser la variable d'environnement **%username%**:
 - pour le profil le dossier réseau est le suivant : %%\M2L-DC\20xx\Profils\%username%%%
 - pour le dossier de base le dossier réseau est le suivant : %%\M2L-DC\20xx\Utilisateurs\%username%%%



- **Fermez** la session du compte **adminm2l** et **ouvrez** une session avec ce **nouveau compte**. Celui-ci devrait pouvoir se **connecter** et avoir un **lecteur réseau** vers son **dossier personnel**.



- **Fermez** une deuxième fois la session de votre compte et **ouvrez** à nouveau une session avec ce **nouveau compte**. Vous devriez visualiser un **dossier** au nom de votre compte dans le dossier des profils %%\m2l-dc\20xx\profils\%%.

Revenir à l'activité Gestion des utilisateurs

- [Activité : Gérer des utilisateurs dans un domaine Active Directory \(contexte M2L\)](#)

From:
/ - Les cours du BTS SIO

Permanent link:
[/doku.php/si2/a4_4?rev=1568795135](#)

Last update: 2019/09/18 10:25

