

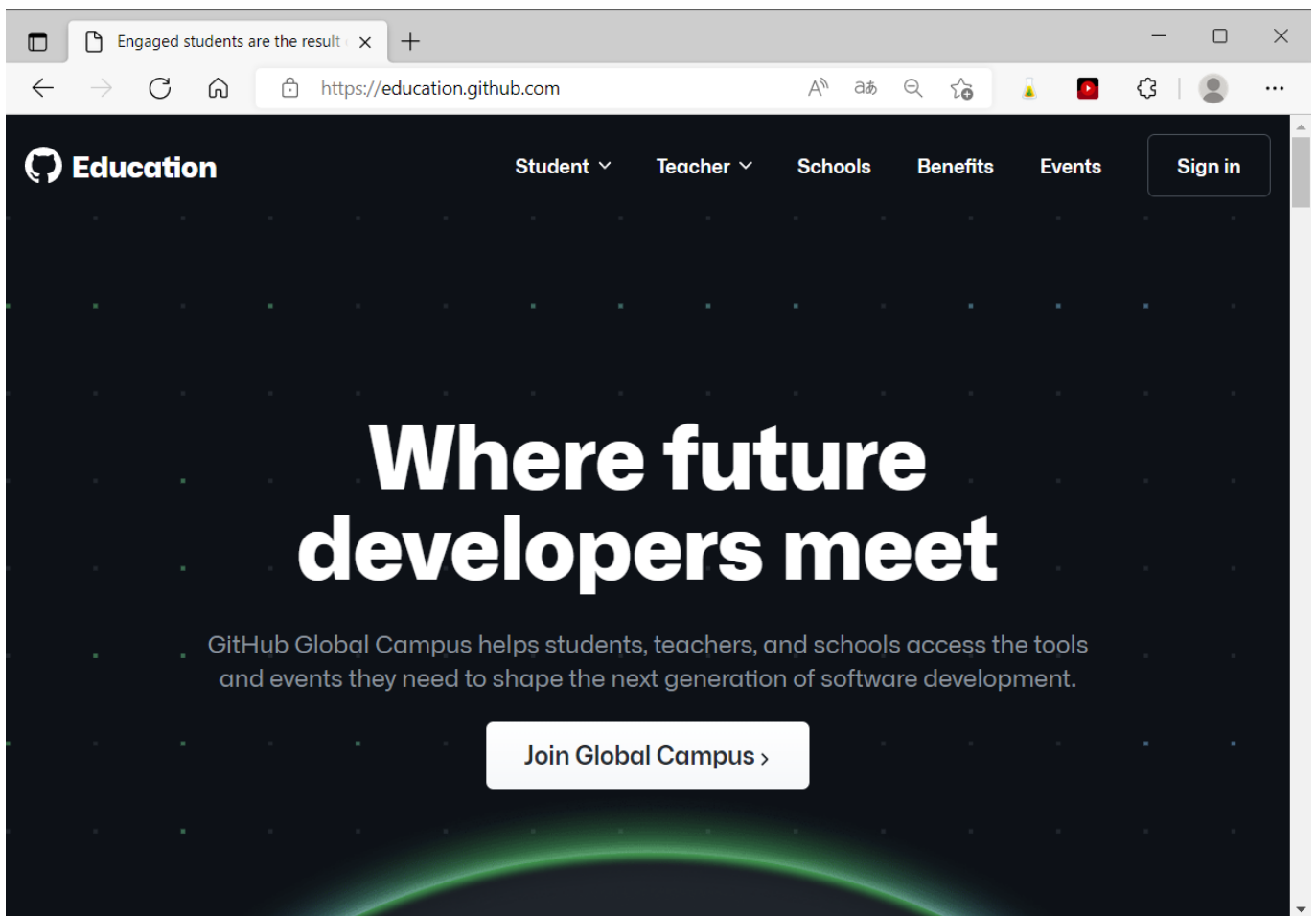
# Souscrire à l'offre Microsoft Azure for Students pour les étudiants (Post-Bac)

## Démarche

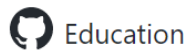
- disposer d'une adresse de courriel du lycée avec le nom de domaine etu.educ-valadon-limoges.fr
- créer un compte Github avec l'adresse de courriel du lycée du domaine etu.educ-valadon-limoges.fr
- depuis le portail Azure, demander de bénéficier de l'offre Azure for Students.

## Création du compte GitHub

- \* accédez au site <https://education.github.com>
- \* cliquez sur le bouton **\*\*Join Global Campus\*\***



- puis cliquez sur le bouton **Sign up for Student Developer Pack**



# GitHub Student Developer Pack

Learn to ship software like a pro. There's no substitute for hands-on experience. But for most students, real world tools can be cost-prohibitive. That's why we created the GitHub Student Developer Pack with some of our partners and friends.

[Sign up for Student Developer Pack](#)

Love the pack? Spread the word

[Tweet](#)

- choisissez **Get student benefits**

# Students

## Learn using real-world development tools

- ✓ **FREE** GitHub Pro while you are a student
- ✓ Valuable GitHub Student Developer Pack partner offers
- ✓ GitHub Campus Expert training for qualified applicants

[Get student benefits](#)

- choisissez de créer un compte GitHub :



Sign in to **GitHub**  
to continue to **GitHub Education**

Username or email address

Password

[Forgot password?](#)

**Sign in**

New to GitHub? [Create an account .](#)

[Terms](#) [Privacy](#) [Security](#) [Contact GitHub](#)

- créez un compte GitHub en précisant :
  - un nom d'utilisateur à votre convenance (username)
  - l'adresse de courriel du lycée
  - un mot de passe

Join GitHub

# First, let's create your user account

Username \*

 ✓

Email address \*

 ✓

Password \*

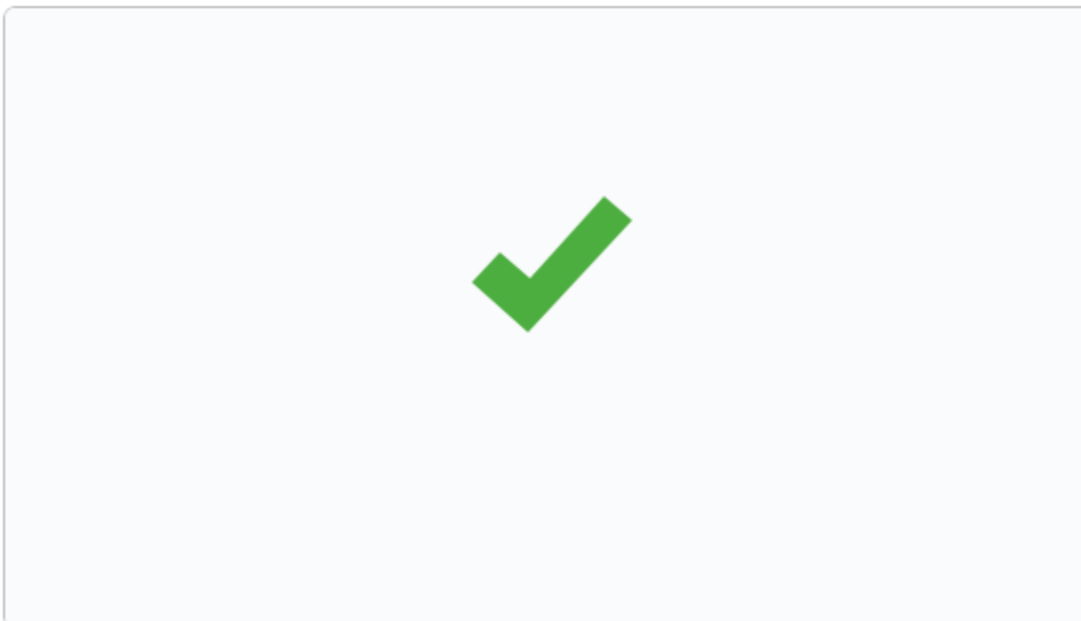
 ✓

Make sure it's at least 15 characters OR at least 8 characters including a number and a lowercase letter. [Learn more.](#)

Email preferences

Send me occasional product updates, announcements, and offers.

Verify your account



[Create account](#)

By creating an account, you agree to the [Terms of Service](#). For more information about GitHub's privacy practices, see the [GitHub Privacy Statement](#). We'll occasionally send you account-related emails.

**Username \***

 ✓

**Email address \***

 ✓

**Password \***

 ✓

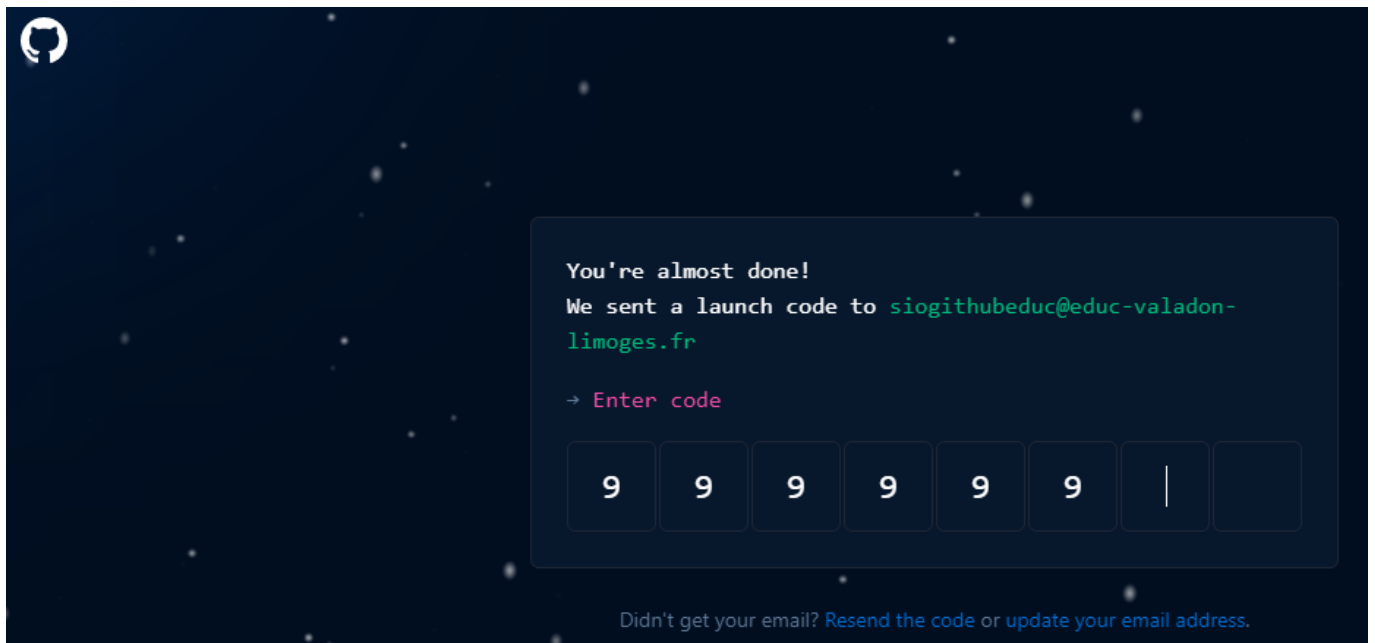
Make sure it's at least 15 characters OR at least 8 characters including a number and a lowercase letter. [Learn more.](#)

**Email preferences**

Send me occasional product updates, announcements, and offers.

**Verify your account**

- accédez à votre messagerie **etu.educ-valadon-limoegs.fr** afin de prendre connaissance du code envoyé pour valider la création de votre compte danq le site de GitHub :



- Indiquez ensuite les fonctionnalités qui vous intéressent :

# The tools you need to build what you want.

Soup to nuts, GitHub has it all.

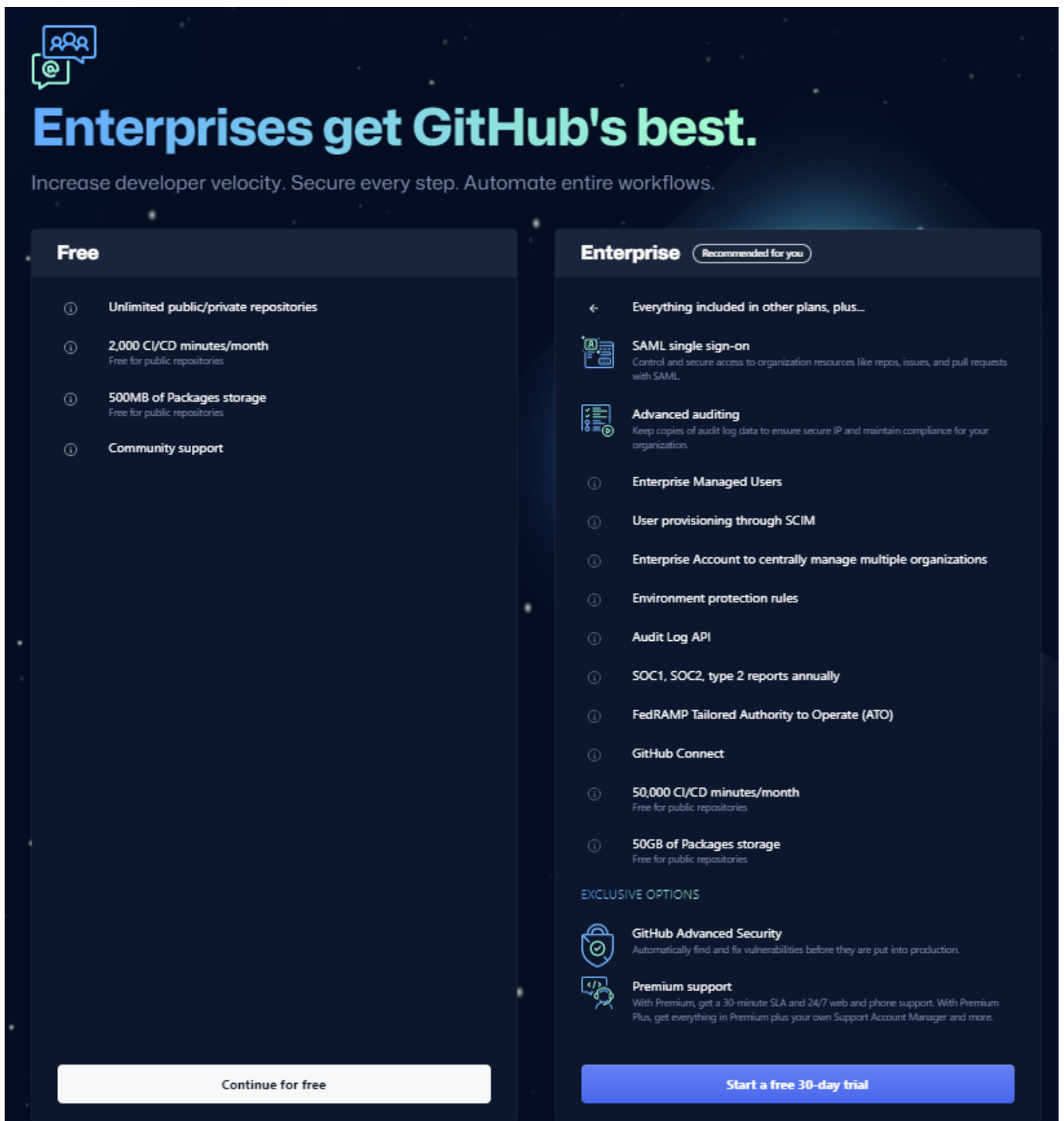
## What specific features are you interested in using?

Select all that apply so we can point you to the right GitHub plan.

- Collaborative coding  
Codespaces, Pull requests, Notifications, Code review, Code review assignments, Code owners, Draft pull requests, Protected branches, and more.
- Automation and CI/CD  
Actions, Packages, APIs, GitHub Pages, GitHub Marketplace, Webhooks, Hosted runners, Self-hosted runners, Secrets management, and more.
- Security  
Private repos, 2FA, Required reviews, Required status checks, Code scanning, Secret scanning, Dependency graph, Dependabot alerts, and more.
- Enterprise security  
SAML, LDAP, IP allow list, GitHub Connect, and Audit log API.
- Client Apps  
GitHub Mobile, GitHub CLI, and GitHub Desktop.
- Project Management  
Projects, Labels, Milestones, Issues, Unified Contribution Graph, Org activity graph, Org dependency insights, Repo insights, Wikis, and GitHub Insights.
- Team Administration  
Organizations, Invitations, Team sync, Custom roles, Domain verification, Audit Log API, Repo creation restriction, and Notification restriction.
- Community  
GitHub Marketplace, GitHub Sponsors, GitHub Skills, and Electron.

[Continue](#)

- choisissez ensuite l'offre non payante **Continue for free** :



The image shows a GitHub pricing comparison page. On the left is the 'Free' plan, and on the right is the 'Enterprise' plan, which is marked as 'Recommended for you'. The 'Free' plan includes unlimited public/private repositories, 2,000 CI/CD minutes/month, 500MB of Packages storage, and community support. The 'Enterprise' plan includes everything from other plans plus SAML single sign-on, advanced auditing, enterprise managed users, user provisioning through SCIM, enterprise account, environment protection rules, audit log API, SOC1, SOC2, type 2 reports annually, FedRAMP Tailored Authority to Operate (ATO), GitHub Connect, 50,000 CI/CD minutes/month, and 50GB of Packages storage. Under 'EXCLUSIVE OPTIONS', it lists GitHub Advanced Security and Premium support. At the bottom of each plan is a button: 'Continue for free' for the Free plan and 'Start a free 30-day trial' for the Enterprise plan.

# Enterprises get GitHub's best.

Increase developer velocity. Secure every step. Automate entire workflows.

## Free

- Unlimited public/private repositories
- 2,000 CI/CD minutes/month  
Free for public repositories
- 500MB of Packages storage  
Free for public repositories
- Community support

Continue for free

## Enterprise Recommended for you

← Everything included in other plans, plus...

- SAML single sign-on**  
Control and secure access to organization resources like repos, issues, and pull requests with SAML.
- Advanced auditing**  
Keep copies of audit log data to ensure secure IP and maintain compliance for your organization.
- Enterprise Managed Users
- User provisioning through SCIM
- Enterprise Account to centrally manage multiple organizations
- Environment protection rules
- Audit Log API
- SOC1, SOC2, type 2 reports annually
- FedRAMP Tailored Authority to Operate (ATO)
- GitHub Connect
- 50,000 CI/CD minutes/month  
Free for public repositories
- 50GB of Packages storage  
Free for public repositories

EXCLUSIVE OPTIONS


- GitHub Advanced Security**  
Automatically find and fix vulnerabilities before they are put into production.
- Premium support**  
With Premium, get a 30-minute SLA and 24/7 web and phone support. With Premium Plus, get everything in Premium plus your own Support Account Manager and more.

Start a free 30-day trial

- Votre compte GitHub est créé :

[GitHub] Welcome to GitHub, @siogithub87!

 Traduire le message en : Français | Ne jamais traduire à partir de : Anglais

 GitHub <noreply@github.com>  
À : SIO Github



Welcome to GitHub, @siogithub87!



### Welcome to GitHub

You're the newest member in this community of over 83 million people who use GitHub to host and review code, manage projects, and build software.

#### Get started



[Complete your profile](#)

[Set up your computer for GitHub](#)

[Learn more about using GitHub](#)

#### Ready to work on projects?



[Create a new repository](#)

[Import an existing repository](#)

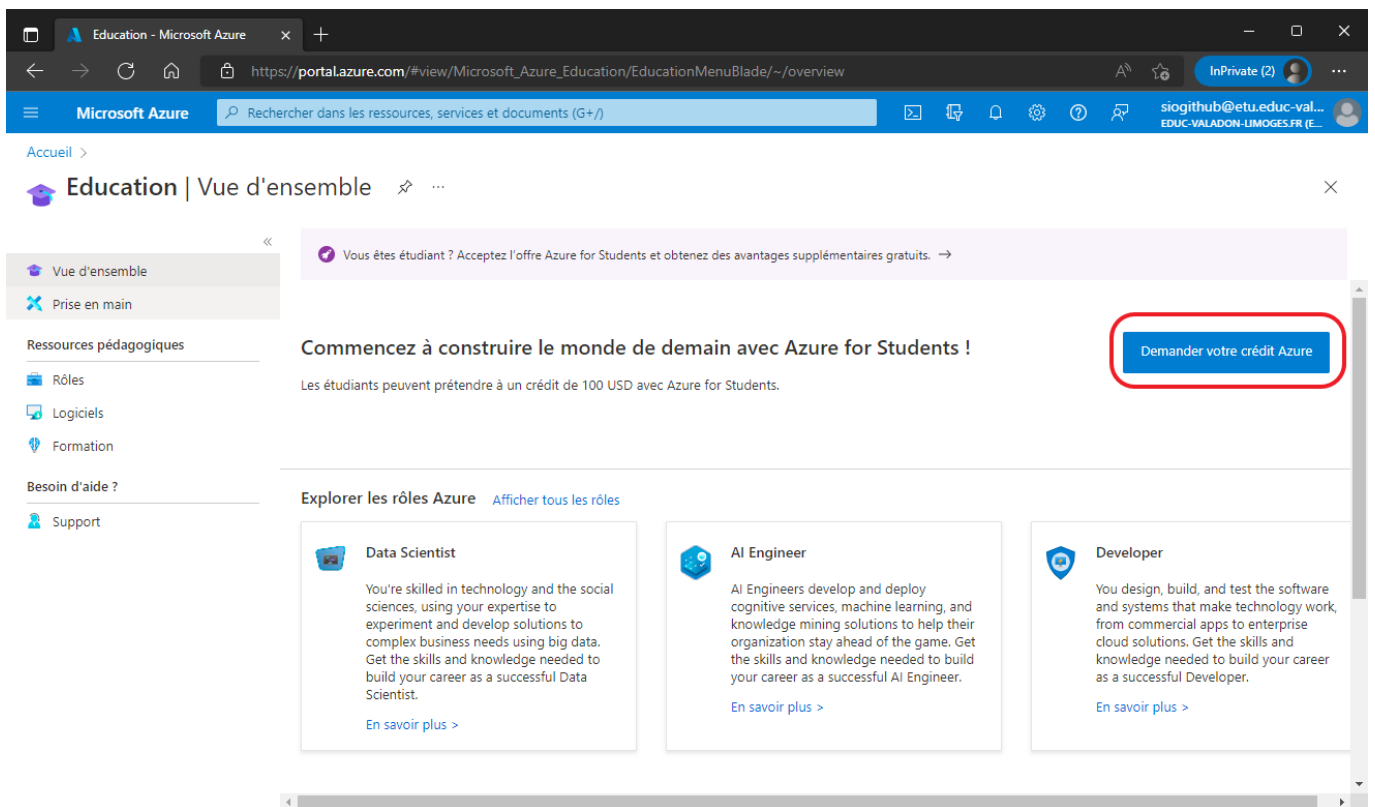
[Explore open source projects](#)

[Manage your GitHub email preferences](#) · [Terms](#) · [Privacy](#) · [Sign in to GitHub](#)

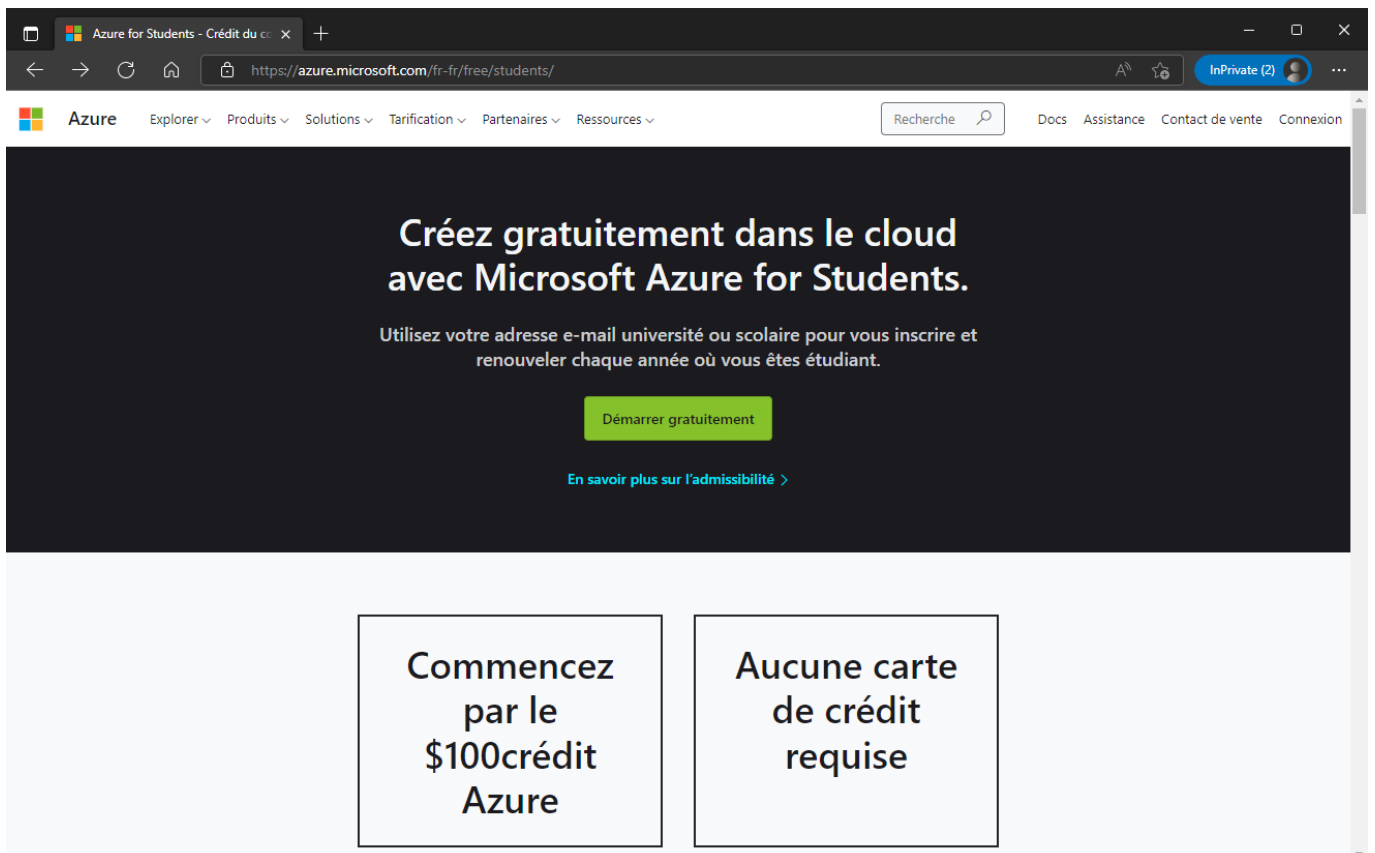
- Dans votre messagerie etu.educ-valadon-limoges.fr vous devez recevoir un message de confirmation de la création de votre compte

## Demander l'offre Azure for Students depuis Azure

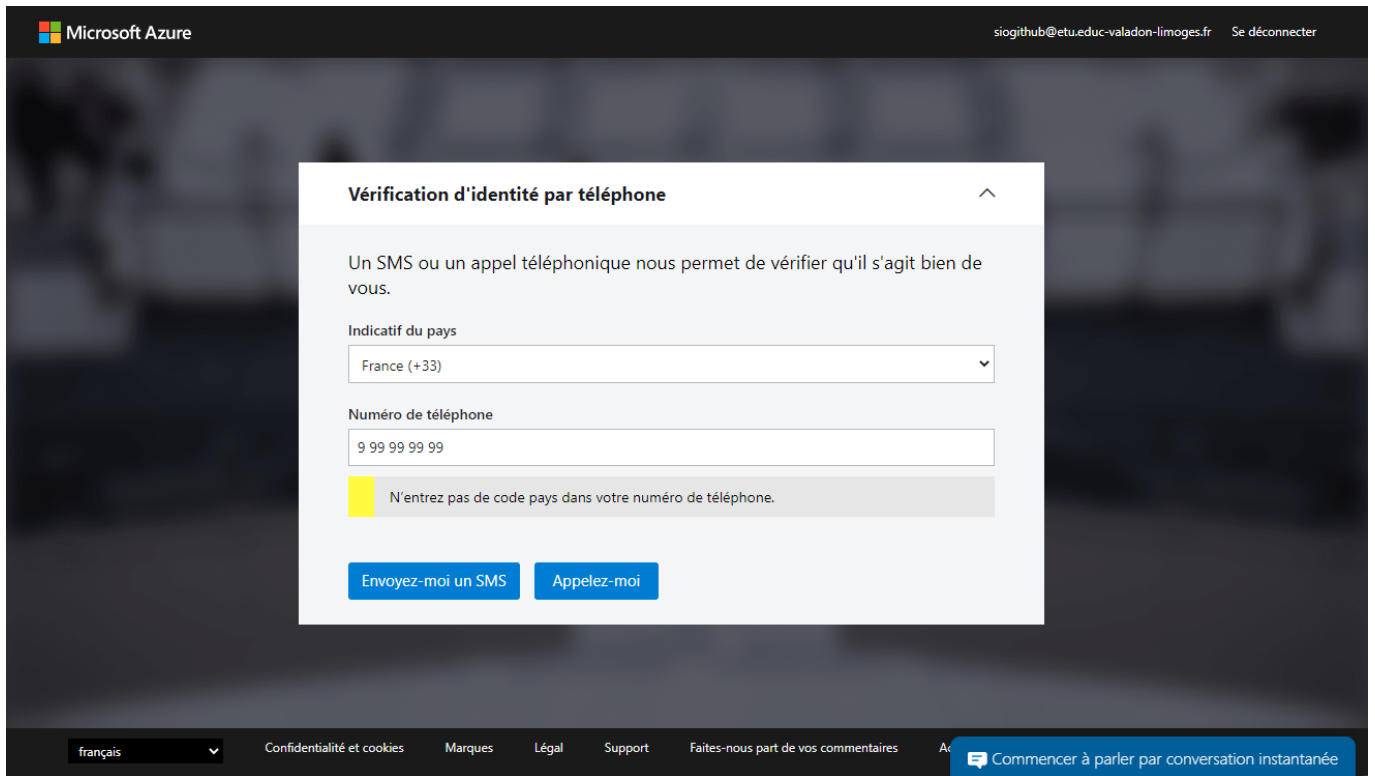
- accédez au **portail Azure** : <https://portal.azure.com> et authentifié vous avec votre compte etu.educ-valadon-limoges.fr
- dans la rubrique **Vue d'ensemble**, cliquez sur le bouton **Demander votre crédit Azure** :



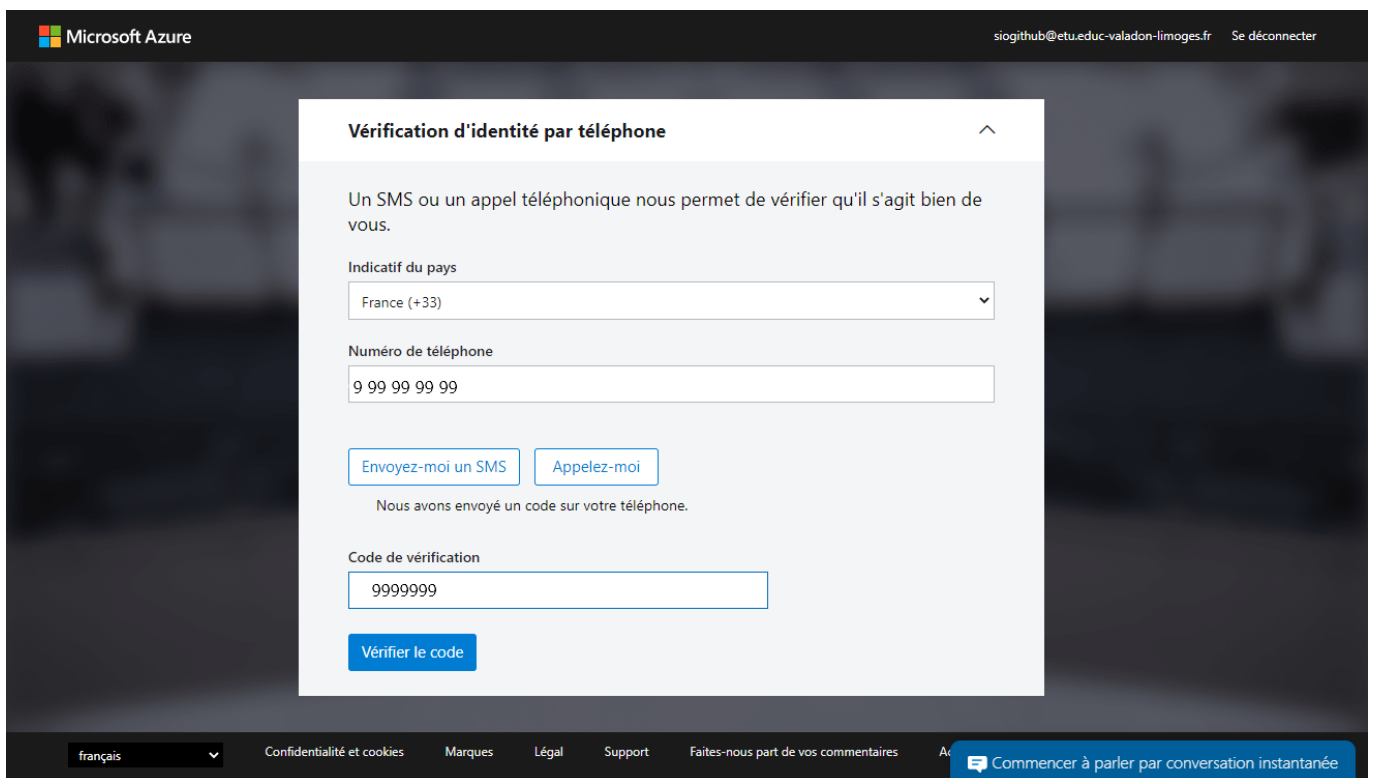
- dans la fenêtre suivante, cliquez sur le bouton **Démarrer gratuitement** :



- renseigner votre numéro de téléphone pour vérifier votre identité :



- saisissez le code reçu par SMS :



- renseignez les informaions de votre profil (identité, adresse) et acceptez le contrat de licence :

### Votre profil ^

**Pays/Région** ⓘ

France

Choisissez l'emplacement qui correspond à votre adresse de facturation. **Cette sélection ne pourra pas être modifiée ultérieurement.** Si votre pays n'est pas répertorié, l'offre n'est pas disponible dans votre région. [En savoir plus](#)

**Prénom**

SIO

**Deuxième prénom (Facultatif)**

**Nom de famille**

Github

**Adresse e-mail pour les notifications importantes** ⓘ

siogithub@etu.educ-valadon-limoges.fr

**Téléphone** ⓘ

6 06 55 40 75

## Azure for Students

Obtenir \$100 de crédits Azure et un accès gratuit à des services cloud populaires ainsi qu'à des outils de développement tels que Visual Studio Code

Ligne d'adresse 1

Ligne d'adresse 2 (en option)

Ville

Département (facultatif)

Code postal

En poursuivant, vous reconnaissez que si vous utilisez l'e-mail de votre organisation, celle-ci peut avoir des droits d'accès et de gestion de vos données et de votre compte. [En savoir plus](#)

J'accepte le [contrat client](#) et l'[accord de confidentialité](#).

Je souhaite recevoir des informations, des conseils et des offres sur Azure, notamment Azure Newsletter, les mises à jour de la tarification, ainsi que d'autres produits et services Microsoft.

Je souhaite que Microsoft partage mes informations avec des partenaires sélectionnés afin que je puisse recevoir des informations pertinentes sur leurs produits et services.



**Inscription**

- Répondez au questionnaire et finaliser la configuration du compte :

**La configuration de votre compte est entièrement terminée.  
Veuillez finaliser les commentaires pour continuer.**

✕

**Êtes-vous satisfait de votre expérience d'abonnement ?**

**Souhaitez-vous nous faire part d'autre chose ?**

Ne partagez aucune information d'identification personnelle telle que nom, numéro de téléphone, adresse, adresse e-mail ou numéro de carte de crédit

Vous n'êtes pas obligé d'envoyer des commentaires. Si vous choisissez de le faire, ils seront utilisés à des fins d'amélioration du produit.

En cliquant sur Soumettre, vous autorisez Microsoft à vous contacter par e-mail si nous avons des questions supplémentaires concernant vos commentaires.

- Dans la **Vue d'ensemble** vous visualiser maintenant votre crédit Azure de 100 \$ :

- Dans la rubrique **Logiciels** vous visualisez la liste des logiciels auxquels vous avez accès (environ 108 logiciels) :

Nom ↑↓	Catégorie de produit ↑↓	Système d'exploitation ↑↓	Type de système ↑↓	Langue ↑↓
SQL Server 2019 Developer	Database	Windows	64 bits	Anglais
SQL Server 2019 Developer	Database	Windows	64 bits	Français
Visual Studio Enterprise 2019	Developer Tools	Windows	64 bits	Multilingue
Visual Studio Enterprise Edition...	Developer Tools	Windows	64 bits	Multilingue
Machine Learning Server 9.4.7 ...	AI + Machine Learning	Windows	64 bits	Anglais
Microsoft R Client 9.4.7	Database	Windows	64 bits	Anglais
Agents for Visual Studio 2019 (...)	Developer Tools	Windows	64 bits	Multilingue
Agents for Visual Studio 2019 (...)	Developer Tools	Windows	64 bits	Multilingue
Azure DevOps Server 2020 Up...	Productivity Tools	Windows	64 bits	Multilingue
Azure DevOps Server 2020 Up...	Productivity Tools	Windows	64 bits	Multilingue
Azure DevOps Server 2020 Up...	Productivity Tools	Windows	64 bits	Multilingue
Azure DevOps Server 2020 Up...	Productivity Tools	Windows	64 bits	Multilingue
Azure DevOps Server Express 2...	Productivity Tools	Windows	64 bits	Multilingue
Azure DevOps Server Express 2...	Productivity Tools	Windows	64 bits	Multilingue
Azure DevOps Server Express 2...	Productivity Tools	Windows	64 bits	Multilingue

From:  
/ - **Les cours du BTS SIO**

Permanent link:  
[/doku.php/reseau/cloud/azure/azureforstudents/souscristudents?rev=1662901522](http://doku.php/reseau/cloud/azure/azureforstudents/souscristudents?rev=1662901522)

Last update: **2022/09/11 15:05**

